

Правила поведения при сигнале «Внимание всем!»

сигналов и речевых сообщений об опасностях при угрозе и возникновении чрезвычайных ситуаций (ЧС).

При угрозе или возникновении ЧС для оповещения установлен сигнал «**ВНИМАНИЕ ВСЕМ!**», который подается путем звучания сирен, установленных на соответствующих территориях, и гудков предприятий.

Алгоритм работы систем оповещения населения в городе

1. На улицах включаются сирены – это сигнал «**ВНИМАНИЕ ВСЕМ!**»;
2. По громкоговорителям и радиоточкам на улицах и в зданиях гражданам сообщается, что нужно предпринимать в сложившейся ситуации;
3. Там, где не установлены громкоговорители и радиоточки, задействуются автомобили, оборудованные сигналами звукового оповещения.



4. Информация о дальнейших действиях в условиях ЧС транслируется представителями МЧС России по телевизионным каналам и радиостанциям.

ПРАВИЛО: если начинают работать тревожные сирены, нужно как можно быстрее включить телевизор или радиоприёмник.



5. Информация об оповещении транслируется также на терминальных комплексах ОКСИОН* и на больших телеэкранах, прикрепленных на кузовах специальных автомобилей МЧС России.

* Общероссийская комплексная система информирования и оповещения населения



ЭВАКУАЦИЯ – способ защиты населения в чрезвычайных ситуациях мирного и военного времени. Ее сущность заключается в организованном выводе (вывозе) населения в безопасные районы.

Эвакуация различается



- по способам – различными видами транспорта, пешим порядком, комбинированным способом;



- по срокам проведения:
 - **заблаговременная.** При высокой вероятности возникновения ЧС на потенциально опасных объектах или угрозе стихийных бедствий с катастрофическими последствиями;
 - **экстренная.** При возникновении ЧС или стихийных бедствий с катастрофическими последствиями;



- по численности эвакуируемого населения:
 - **частичная.** Эвакуируется нетрудоспособное и не занятое в производстве население;

**ЗНАЙ
УМЕЙ
БУДЬ ГОТОВ!**



Действия по сигналу «ВНИМАНИЕ ВСЕМ!»



услышав сигнал «ВНИМАНИЕ ВСЕМ!», включите радио, телевизор, войдите в сеть Интернет или подойдите к уличным средствам оповещения и **прослушайте сообщение.**

В сообщении указывается:

- источник информации;
- место, время и характер ЧС;
- метеоданные (направление распространения опасных поражающих факторов источника ЧС);
- какие районы (участки местности) подвержены воздействию опасных поражающих факторов; порядок действий населения.



При аварии на химически опасном объекте



быстро наденьте противогаз, а в случае необходимости и средство защиты кожи. При возможности укройтесь в ближайшем защитном сооружении. Если такового нет, укройтесь в жилом, производственном или подсобном помещении.

При аварии на радиационно опасном объекте



быстро наденьте респиратор, противопоыльную тканевую маску, а при их отсутствии – противогаз, возьмите таблетки йодида калия или спиртовую настойку йода, подготовленный запас продуктов, предметы первой необходимости и укройтесь в ближайшем защитном сооружении.

При катастрофическом затоплении

- перекройте газ и воду, отключите электричество;
- плотно закройте окна, двери, вентиляционные и другие отверстия;
- при наличии времени перенесите ценное имущество на чердак, верхние этажи здания;
- возьмите с собой документы, деньги, «тревожный чемоданчик»;
- следуйте на указанный в сообщении сборный эвакуационный пункт или самостоятельно выходите (выезжайте) из опасной зоны в назначенный безопасный район или на возвышенные участки местности.

При внезапном землетрясении при нахождении в малоэтажном доме – выбегите наружу,

в многоквартирном доме – оставайтесь на месте.


При этом:

- отойдите от тяжелых и неустойчивых предметов, окон и стеклянных дверей;
- стойте в дверных проемах или в углах межквартирных внутренних стен;
- не пользуйтесь открытым огнем;
- после прекращения толчков немедленно покиньте квартиру, воспользовавшись лестницей (лифтом при эвакуации пользоваться нельзя!).




Находясь на улице, отойдите от любых строений, линий электропередач, рекламных щитов, больших деревьев на безопасное расстояние.


Содержимое «Тревожного чемоданчика»



- аптечка первой помощи, включающая индивидуальные для Вас лекарства;
- фонарик и запас батареек;
- охотничьи спички, газовые зажигалки;



- средства связи и сменные заряженные аккумуляторы;
- универсальный нож;
- ремонтный комплект (нитки, иголки и пр.)



- запас еды и воды (минимум на 3-е суток);
- одноразовая посуда;
- средства личной гигиены;
- смена нижнего белья и носков.

СИГНАЛ ОПОВЕЩЕНИЯ ГРАЖДАНСКОЙ ОБОРОНЫ



с доведением порядка действий населения при

ВОЗДУШНОЙ ТРЕВОГЕ

ПРЕДУПРЕЖДАЕТ О НЕПОСРЕДСТВЕННОЙ ОПАСНОСТИ ПОРАЖЕНИЯ ДАННОГО ГОРОДА (НАСЕЛЕННОГО ПУНКТА)

РАДИАЦИОННОЙ ОПАСНОСТИ

ПОДАЕТСЯ ПРИ НЕПОСРЕДСТВЕННОЙ УГРОЗЕ РАДИОАКТИВНОГО ЗАРАЖЕНИЯ ТЕРРИТОРИИ ИЛИ ПРИ ОБНАРУЖЕНИИ ТАКОГО ЗАРАЖЕНИЯ

ХИМИЧЕСКОЙ ТРЕВОГЕ

ПОДАЕТСЯ ПРИ УГРОЗЕ ИЛИ ПРИ ОБНАРУЖЕНИИ ХИМИЧЕСКОГО ИЛИ БАКТЕРИОЛОГИЧЕСКОГО ЗАРАЖЕНИЯ

УГРОЗЕ КАТАСТРОФИЧЕСКОГО ЗАТОПЛЕНИЯ

ПОДАЕТСЯ ПРИ ВЫСОКОЙ ВЕРОЯТНОСТИ ПОВРЕЖДЕНИЯ (РАЗРУШЕНИЯ) ГТС ИЛИ ВОЗНИКНОВЕНИЯ СТИХИЙНОГО БЕДСТВИЯ, В РЕЗУЛЬТАТЕ ЧЕГО ТЕРРИТОРИЯ МОЖЕТ БЫТЬ ПОКРЫТА ВОДОЙ С ГЛУБИНОЙ ЗАТОПЛЕНИЯ БОЛЕЕ 1,5 М

ПОРЯДОК ДЕЙСТВИЯ ПО СИГНАЛУ ОПОВЕЩЕНИЯ ГРАЖДАНСКОЙ ОБОРОНЫ

Сигнал ВНИМАНИЕ ВСЕМ!



СОПРОВОЖДАЕТСЯ ВКЛЮЧЕНИЕМ СИРЕН, ПРЕРЫВИСТЫМИ ГУДКАМИ С ПОСЛЕДУЮЩЕЙ РЕЧЕВОЙ ИНФОРМАЦИЕЙ О СИГНАЛЕ ОПОВЕЩЕНИЯ ГО

- Услышав **СИГНАЛ**, включите радиоприемник, телевизор и прослушайте сообщение о сложившейся ситуации и порядке действий.
- Полученную информацию передайте соседям.
- Действуйте в соответствии с переданным сообщением.

СПОСОБЫ ОПОВЕЩЕНИЯ



ТЕЛЕВИДЕНИЕ



ГОЛОС ГОСПОРИТЕЛЯ



СИРЕНЫ



КОЛОКОЛ (ЯНДА)



РАДИО



ГУДКИ ПРЕДПРИЯТИЙ И ТРАНСПОРТНЫХ СРЕДСТВ



ТЕЛЕФОН



ПОДВИЖНЫЕ ЗВУКОСИГНАЛЬНЫЕ УСТАНОВКИ



ИНФОРМАЦИОННОЕ ТАБЛО

Сигнал ВНИМАНИЕ ВСЕМ!



СОПРОВОЖДАЕТСЯ ВКЛЮЧЕНИЕМ СИРЕН, ПРЕРЫВИСТЫМИ ГУДКАМИ С ПОСЛЕДУЮЩЕЙ РЕЧЕВОЙ ИНФОРМАЦИЕЙ О СИГНАЛЕ ОПОВЕЩЕНИЯ ГО

- Услышав **СИГНАЛ**, включите радиоприемник, телевизор и прослушайте сообщение о сложившейся ситуации и порядке действий.
- Полученную информацию передайте коллегам.
- Действуйте в соответствии с переданным сообщением.

СПОСОБЫ ОПОВЕЩЕНИЯ



ТЕЛЕВИДЕНИЕ



ГОЛОС ГОСПОРИТЕЛЯ



СИРЕНЫ



КОЛОКОЛ (ЯНДА)



РАДИО



ГУДКИ ПРЕДПРИЯТИЙ И ТРАНСПОРТНЫХ СРЕДСТВ



ТЕЛЕФОН



ПОДВИЖНЫЕ ЗВУКОСИГНАЛЬНЫЕ УСТАНОВКИ



ИНФОРМАЦИОННОЕ ТАБЛО

ДЕЙСТВИЕ НАСЕЛЕНИЯ ПРИ НАХОЖДЕНИИ ДОМА



Отключить свет, газ, воду, отопительные приборы!



Взять документы, аптечку, средства индивидуальной защиты, необходимые вещи, запасы продуктов и воды!



Закреть плотно окна и двери!



Закреть мокрой тканью щели вокруг двери, вентиляционных отверстий!



Применить соответствующие медицинские средства!



Использовать средства индивидуальной защиты!



Укрыться в ближайшем защитном сооружении!



Эвакуироваться в безопасный район!



При необходимости оказать помощь детям и престарелым!

ВОЗДУШНАЯ ТРЕВОГА



ХИМИЧЕСКАЯ ТРЕВОГА



РАДИАЦИОННАЯ ОПАСНОСТЬ



УГРОЗА КАТАСТРОФИЧЕСКОГО ЗАТОПЛЕНИЯ



ДЕЙСТВИЕ НАСЕЛЕНИЯ ПРИ НАХОЖДЕНИИ НА РАБОТЕ



Отключить свет, газ, воду, отопительные приборы!



Закреть плотно окна и двери!



Закреть мокрой тканью щели вокруг двери, вентиляционных отверстий!



Применить соответствующие медицинские средства!



Использовать средства индивидуальной защиты!



Укрыться в ближайшем защитном сооружении!



Эвакуироваться в безопасный район!

ВОЗДУШНАЯ ТРЕВОГА



ХИМИЧЕСКАЯ ТРЕВОГА



РАДИАЦИОННАЯ ОПАСНОСТЬ



УГРОЗА КАТАСТРОФИЧЕСКОГО ЗАТОПЛЕНИЯ



СИГНАЛ ОТЪОЙ!



- Возвращайтесь к месту работы или проживания.
- Будьте в готовности к возможному повторению сигналов оповещения.

СИГНАЛ ОТЪОЙ!



- Возвращайтесь к месту работы или проживания.
- Будьте в готовности к возможному повторению сигналов оповещения.